


AKS-WELLENGITTER



Tafelware Edelstahl


Masche	Draht	Abmessung	Material	Ausf.	Gewicht ca./qm	Best.Nr.
10 x 10 mm	LM 1,8 mm	3.000 x 2.000 mm	Edelstahl 1.4301, unbehandelt	OR	4,2 kg	WE 1303
10 x 10 mm	LM 2,0 mm	2.000 x 1.000 mm	Edelstahl 1.4301, unbehandelt	OR	4,5 kg	WE 1314
12 x 12 mm	LM 2,0 mm	2.000 x 1.000 mm	Edelstahl 1.4301, unbehandelt	OR	3,8 kg	WE 1304
15 x 15 mm	LM 2,0 mm	2.000 x 1.000 mm	Edelstahl 1.4301, unbehandelt	OR	3,1 kg	WE 1305
15 x 15 mm	LM 2,5 mm	3.000 x 1.500 mm	Edelstahl 1.4301, unbehandelt	OR	5,0 kg	WE 1319
20 x 20 mm	LM 2,0 mm	2.000 x 1.000 mm	Edelstahl 1.4301, unbehandelt	OR	2,4 kg	WE 1306
20 x 20 mm	LM 2,5 mm	2.000 x 1.000 mm	Edelstahl 1.4301, unbehandelt	OR	3,7 kg	WE 1307
20 x 20 mm	LM 3,0 mm	2.000 x 1.000 mm	Edelstahl 1.4301, unbehandelt	OR	5,0 kg	WE 1308
25 x 25 mm	LM 2,5 mm	2.000 x 1.000 mm	Edelstahl 1.4301, unbehandelt	OR	3,1 kg	WE 1309
25 x 25 mm	LM 3,0 mm	2.000 x 1.000 mm	Edelstahl 1.4301, unbehandelt	OR	4,7 kg	WE 1310
25 x 25 mm	LM 3,0 mm	3.000 x 1.500 mm	Edelstahl 1.4301, unbehandelt	OR	4,7 kg	WE 1315
30 x 30 mm	LM 3,0 mm	2.000 x 1.000 mm	Edelstahl 1.4301, unbehandelt	OR	3,7 kg	WE 1301
30 x 30 mm	LM 3,0 mm	3.000 x 1.250 mm	Edelstahl 1.4301, unbehandelt	OR	3,7 kg	WE 1316
40 x 40 mm	LM 3,0 mm	2.000 x 1.000 mm	Edelstahl 1.4301, unbehandelt	OR	2,8 kg	WE 1311
40 x 40 mm	LM 4,0 mm	2.000 x 1.000 mm	Edelstahl 1.4301, unbehandelt	OR	4,8 kg	WE 1312
40 x 40 mm	LM 4,0 mm	3.000 x 2.000 mm	Edelstahl 1.4301, unbehandelt	OR	4,8 kg	WE 1317
50 x 50 mm	LM 4,0 mm	2.000 x 1.000 mm	Edelstahl 1.4301, unbehandelt	OR	3,8 kg	WE 1313
50 x 50 mm	LM 5,0 mm	3.000 x 2.000 mm	Edelstahl 1.4301, unbehandelt	OR	6,0 kg	WE 1318

Rollenware Edelstahl

Masche	Draht	Abmessung	Material	Ausf.	Gewicht ca./qm	Best.Nr.
divers			Edelstahl 1.4301, unbehandelt	OR		WE 1100
8 x 8 mm	LM 1,6	1,0 x 25 m	Edelstahl 1.4301, unbehandelt	OR	3,5 kg	WE 1101

Legende: LM = Lichte Maschenweite MM = Mitte/Mitte Draht, d.h. Lichte Maschenweite + Drahtstärke
 OR = ohne Randdraht, d.h. offene Endmaschen MR = mit Randdraht, d.h. geschlossene Endmaschen

AKS-WELLENGITTER




Tafelware verzinkt

(nur bedingt im Außenbereich einsetzbar: Zinkauflage ca. 50-70g/m²)

Masche	Draht	Abmessung	Material	Ausf.	Gewicht ca./qm	Best.Nr.
8 x 8 mm	LM 1,6 mm	2.000 x 1.000 mm	verzinkter Stahldraht	OR	3,5 kg	WV 1307
8 x 8 mm	LM 1,6 mm	2.500 x 2.000 mm	verzinkter Stahldraht	OR	3,5 kg	WV 1308
10 x 10 mm	LM 1,8 mm	2.000 x 1.000 mm	verzinkter Stahldraht	OR	3,8 kg	WV 1301
10 x 10 mm	LM 1,8 mm	3.000 x 2.000 mm	verzinkter Stahldraht	OR	4,2 kg	WV 1309
10 x 10 mm	LM 2,0 mm	2.000 x 1.000 mm	verzinkter Stahldraht	OR	4,5 kg	WV 1342
12 x 12 mm	LM 2,0 mm	2.000 x 1.000 mm	verzinkter Stahldraht	OR	3,8 kg	WV 1343
12,5 x 12,5 mm	LM 2,0 mm	2.000 x 1.000 mm	verzinkter Stahldraht	OR	3,8 kg	WV 1310
15 x 15 mm	LM 2,0 mm	2.000 x 1.000 mm	verzinkter Stahldraht	OR	3,1 kg	WV 1311
15 x 15 mm	LM 2,5 mm	2.000 x 1.000 mm	verzinkter Stahldraht	OR	4,9 kg	WV 1312
15 x 15 mm	LM 2,5 mm	2.500 x 1.250 mm	verzinkter Stahldraht	OR	4,9 kg	WV 1344
15 x 15 mm	LM 3,0 mm	2.000 x 1.000 mm	verzinkter Stahldraht	OR	7,2 kg	WV 1345
16 x 16 mm	LM 3,0 mm	2.000 x 1.000 mm	verzinkter Stahldraht	OR	6,7 kg	WV 1313
16 x 16 mm	LM 3,0 mm	3.000 x 1.500 mm	verzinkter Stahldraht	OR	6,7 kg	WV 1314
20 x 20 mm	LM 2,0 mm	2.000 x 1.000 mm	verzinkter Stahldraht	OR	2,4 kg	WV 1315
20 x 20 mm	LM 2,5 mm	2.000 x 1.000 mm	verzinkter Stahldraht	OR	3,9 kg	WV 1316
20 x 20 mm	LM 2,5 mm	2.500 x 1.400 mm	verzinkter Stahldraht	OR	3,9 kg	WV 1317
20 x 20 mm	LM 2,5 mm	3.000 x 1.500 mm	verzinkter Stahldraht	OR	3,9 kg	WV 1346
20 x 20 mm	LM 3,0 mm	2.000 x 1.000 mm	verzinkter Stahldraht	OR	5,5 kg	WV 1302
20 x 20 mm	LM 4,0 mm	2.000 x 1.000 mm	verzinkter Stahldraht	OR	9,5 kg	WV 1318
25 x 25 mm	LM 2,5 mm	2.000 x 1.000 mm	verzinkter Stahldraht	OR	3,1 kg	WV 1319
25 x 25 mm	LM 3,0 mm	2.000 x 1.000 mm	verzinkter Stahldraht	OR	4,7 kg	WV 1320
25 x 25 mm	LM 3,0 mm	3.000 x 1.000 mm	verzinkter Stahldraht	OR	4,7 kg	WV 1347
25 x 25 mm	LM 3,0 mm	3.000 x 1.500 mm	verzinkter Stahldraht	OR	4,7 kg	WV 1321
25 x 25 mm	LM 3,0 mm	5.000 x 1.500 mm	verzinkter Stahldraht	OR	4,7 kg	WV 1348
30 x 30 mm	LM 3,0 mm	2.000 x 1.000 mm	verzinkter Stahldraht	OR	3,7 kg	WV 1322
30 x 30 mm	LM 3,0 mm	2.500 x 2.000 mm	verzinkter Stahldraht	OR	3,7 kg	WV 1303
30 x 30 mm	LM 3,0 mm	3.000 x 1.000 mm	verzinkter Stahldraht	OR	3,7 kg	WV 1349
30 x 30 mm	LM 3,0 mm	3.000 x 2.000 mm	verzinkter Stahldraht	OR	3,7 kg	WV 1323
30 x 30 mm	LM 3,0 mm	5.000 x 2.000 mm	verzinkter Stahldraht	OR	3,7 kg	WV 1324
30 x 30 mm	LM 4,0 mm	2.000 x 1.000 mm	verzinkter Stahldraht	OR	6,0 kg	WV 1325
30 x 30 mm	LM 4,0 mm	3.000 x 1.500 mm	verzinkter Stahldraht	OR	6,0 kg	WV 1326
35 x 35 mm	LM 4,0 mm	2.000 x 1.000 mm	verzinkter Stahldraht	OR	5,2 kg	WV 1327
40 x 40 mm	LM 3,0 mm	2.000 x 1.000 mm	verzinkter Stahldraht	OR	2,8 kg	WV 1328
40 x 40 mm	LM 3,8 mm	2.500 x 2.000 mm	verzinkter Stahldraht	OR	4,6 kg	WV 1304
40 x 40 mm	LM 4,0 mm	2.000 x 1.000 mm	verzinkter Stahldraht	OR	4,9 kg	WV 1329

Legende: LM = Lichte Maschenweite MM = Mitte/Mitte Draht, d.h. Lichte Maschenweite + Drahtstärke
 OR = ohne Randdraht, d.h. offene Endmaschen MR = mit Randdraht, d.h. geschlossene Endmaschen

AKS-WELLENGITTER



Tafelware verzinkt (Fortsetzung)

(nur bedingt im Außenbereich einsetzbar: Zinkauflage ca. 50-70g/m²)

Masche	Draht	Abmessung	Material	Ausf.	Gewicht ca./qm	Best.Nr.
40 x 40 mm	LM 4,0 mm	2.000 x 2.000 mm	verzinkter Stahldraht	OR	4,9 kg	WV 1330
40 x 40 mm	LM 4,0 mm	2.500 x 1.250 mm	verzinkter Stahldraht	OR	4,9 kg	WV 1331
40 x 40 mm	LM 4,0 mm	2.500 x 2.000 mm	verzinkter Stahldraht	OR	4,9 kg	WV 1305
40 x 40 mm	LM 4,0 mm	3.000 x 800 mm	verzinkter Stahldraht	OR	4,9 kg	WV 1350
40 x 40 mm	LM 4,0 mm	3.000 x 1.000 mm	verzinkter Stahldraht	OR	4,9 kg	WV 1351
40 x 40 mm	LM 4,0 mm	3.000 x 1.250 mm	verzinkter Stahldraht	OR	4,9 kg	WV 1352
40 x 40 mm	LM 4,0 mm	3.000 x 1.500 mm	verzinkter Stahldraht	OR	4,9 kg	WV 1332
40 x 40 mm	LM 4,0 mm	3.000 x 2.000 mm	verzinkter Stahldraht	OR	4,9 kg	WV 1333
40 x 40 mm	LM 4,0 mm	5.000 x 800 mm	verzinkter Stahldraht	OR	4,9 kg	WV 1353
40 x 40 mm	LM 4,0 mm	5.000 x 1.000 mm	verzinkter Stahldraht	OR	4,9 kg	WV 1354
40 x 40 mm	LM 4,0 mm	5.000 x 1.250 mm	verzinkter Stahldraht	OR	4,9 kg	WV 1355
40 x 40 mm	LM 4,0 mm	5.000 x 1.500 mm	verzinkter Stahldraht	OR	4,9 kg	WV 1356
40 x 40 mm	LM 4,0 mm	5.000 x 2.000 mm	verzinkter Stahldraht	OR	4,9 kg	WV 1334
40 x 40 mm	LM 5,0 mm	2.000 x 1.000 mm	verzinkter Stahldraht	OR	7,3 kg	WV 1335
40 x 40 mm	LM 5,0 mm	2.500 x 1.250 mm	verzinkter Stahldraht	OR	7,3 kg	WV 1336
50 x 50 mm	LM 4,0 mm	2.000 x 1.000 mm	verzinkter Stahldraht	OR	4,0 kg	WV 1337
50 x 50 mm	LM 4,0 mm	3.000 x 1.500 mm	verzinkter Stahldraht	OR	4,0 kg	WV 1357
50 x 50 mm	LM 4,0 mm	3.000 x 2.000 mm	verzinkter Stahldraht	OR	4,0 kg	WV 1358
50 x 50 mm	LM 4,0 mm	5.000 x 2.000 mm	verzinkter Stahldraht	OR	3,8 kg	WV 1338
50 x 50 mm	LM 5,0 mm	2.000 x 1.000 mm	verzinkter Stahldraht	OR	6,2 kg	WV 1339
50 x 50 mm	LM 5,0 mm	2.500 x 2.000 mm	verzinkter Stahldraht	OR	6,2 kg	WV 1306
50 x 50 mm	LM 5,0 mm	3.000 x 2.000 mm	verzinkter Stahldraht	OR	6,2 kg	WV 1340
50 x 50 mm	LM 5,0 mm	5.000 x 800 mm	verzinkter Stahldraht	OR	6,2 kg	WV 1359
50 x 50 mm	LM 5,0 mm	5.000 x 1.000 mm	verzinkter Stahldraht	OR	6,2 kg	WV 1360
50 x 50 mm	LM 5,0 mm	5.000 x 1.250 mm	verzinkter Stahldraht	OR	6,2 kg	WV 1361
50 x 50 mm	LM 5,0 mm	5.000 x 1.500 mm	verzinkter Stahldraht	OR	6,2 kg	WV 1362
50 x 50 mm	LM 5,0 mm	5.000 x 2.000 mm	verzinkter Stahldraht	OR	6,2 kg	WV 1341


Rollenware verzinkt

(nur bedingt im Außenbereich einsetzbar: Zinkauflage ca. 50-70g/m²)

Masche	Draht	Abmessung	Material	Ausf.	Gewicht ca./qm	Best.Nr.
divers						WV 1100
10 x 10 mm	LM 1,8 mm	1,0 x 25 m	verzinkter Stahldraht	OR	4,2 kg	WV 1101
10 x 10 mm	LM 1,8 mm	1,5 x 25 m	verzinkter Stahldraht	OR	4,2 kg	WV 1102
15 x 15 mm	LM 2,0 mm	1,0 x 25 m	verzinkter Stahldraht	OR	3,1 kg	WV 1103

Legende: LM = Lichte Maschenweite MM = Mitte/Mitte Draht, d.h. Lichte Maschenweite + Drahtstärke
 OR = ohne Randdraht, d.h. offene Endmaschen MR = mit Randdraht, d.h. geschlossene Endmaschen

AKS-WELLENGITTER




Tafelware blank

Masche	Draht	Abmessung	Material	Ausf.	Gewicht ca./qm	Best.Nr.
10 x 10 mm	LM 1,8 mm	2.000 x 1.000 mm	blanker Stahldraht	OR	4,2 kg	WB 1303
10 x 10 mm	LM 1,8 mm	3.000 x 2.000 mm	blanker Stahldraht	OR	4,2 kg	WB 1304
10 x 10 mm	LM 2,0 mm	2.000 x 1.000 mm	blanker Stahldraht	OR	4,5 kg	WB 1327
12 x 12 mm	LM 2,0 mm	2.000 x 1.000 mm	blanker Stahldraht	OR	3,8 kg	WB 1328
15 x 15 mm	LM 2,0 mm	2.000 x 1.000 mm	blanker Stahldraht	OR	3,1 kg	WB 1305
15 x 15 mm	LM 2,5 mm	2.500 x 1.250 mm	blanker Stahldraht	OR	7,7 kg	WB 1329
15 x 15 mm	LM 3,0 mm	2.000 x 1.000 mm	blanker Stahldraht	OR	7,2 kg	WB 1330
20 x 20 mm	LM 2,0 mm	2.000 x 1.000 mm	blanker Stahldraht	OR	2,4 kg	WB 1306
20 x 20 mm	LM 2,5 mm	2.000 x 1.000 mm	blanker Stahldraht	OR	3,9 kg	WB 1307
20 x 20 mm	LM 2,5 mm	3.000 x 1.500 mm	blanker Stahldraht	OR	3,9 kg	WB 1331
20 x 20 mm	LM 3,0 mm	2.000 x 1.000 mm	blanker Stahldraht	OR	5,0 kg	WB 1308
25 x 25 mm	LM 3,0 mm	2.000 x 1.000 mm	blanker Stahldraht	OR	4,7 kg	WB 1309
25 x 25 mm	LM 3,0 mm	5.000 x 1.500 mm	blanker Stahldraht	OR	4,7 kg	WB 1332
30 x 30 mm	LM 3,0 mm	2.000 x 1.000 mm	blanker Stahldraht	OR	3,8 kg	WB 1310
30 x 30 mm	LM 3,0 mm	3.000 x 2.000 mm	blanker Stahldraht	OR	3,8 kg	WB 1311
30 x 30 mm	LM 4,0 mm	2.000 x 1.000 mm	blanker Stahldraht	OR	6,0 kg	WB 1312
40 x 40 mm	LM 3,0 mm	2.000 x 1.000 mm	blanker Stahldraht	OR	2,8 kg	WB 1313
40 x 40 mm	LM 3,8 mm	2.500 x 2.000 mm	blanker Stahldraht	OR	4,6 kg	WB 1301
40 x 40 mm	LM 4,0 mm	2.000 x 1.000 mm	blanker Stahldraht	OR	5,0 kg	WB 1314
40 x 40 mm	LM 4,0 mm	2.000 x 2.000 mm	blanker Stahldraht	OR	5,0 kg	WB 1315
40 x 40 mm	LM 4,0 mm	2.500 x 1.250 mm	blanker Stahldraht	OR	5,0 kg	WB 1316
40 x 40 mm	LM 4,0 mm	3.000 x 800 mm	blanker Stahldraht	OR	5,0 kg	WB 1333
40 x 40 mm	LM 4,0 mm	3.000 x 1.000 mm	blanker Stahldraht	OR	5,0 kg	WB 1334
40 x 40 mm	LM 4,0 mm	3.000 x 1.250 mm	blanker Stahldraht	OR	5,0 kg	WB 1335
40 x 40 mm	LM 4,0 mm	3.000 x 1.500 mm	blanker Stahldraht	OR	5,0 kg	WB 1317
40 x 40 mm	LM 4,0 mm	3.000 x 2.000 mm	blanker Stahldraht	OR	5,0 kg	WB 1302
40 x 40 mm	LM 4,0 mm	5.000 x 800 mm	blanker Stahldraht	OR	5,0 kg	WB 1336
40 x 40 mm	LM 4,0 mm	5.000 x 1.000 mm	blanker Stahldraht	OR	5,0 kg	WB 1337
40 x 40 mm	LM 4,0 mm	5.000 x 1.250 mm	blanker Stahldraht	OR	5,0 kg	WB 1338
40 x 40 mm	LM 4,0 mm	5.000 x 1.500 mm	blanker Stahldraht	OR	5,0 kg	WB 1339
40 x 40 mm	LM 4,0 mm	5.000 x 2.000 mm	blanker Stahldraht	OR	5,0 kg	WB 1318
40 x 40 mm	LM 5,0 mm	2.000 x 1.000 mm	blanker Stahldraht	OR	7,3 kg	WB 1319
40 x 40 mm	LM 5,0 mm	3.000 x 2.000 mm	blanker Stahldraht	OR	7,3 kg	WB 1320
40 x 40 mm	LM 5,0 mm	5.000 x 2.000 mm	blanker Stahldraht	OR	7,3 kg	WB 1321
50 x 50 mm	LM 4,0 mm	2.000 x 1.000 mm	blanker Stahldraht	OR	4,0 kg	WB 1322

Legende:	LM = Lichte Maschenweite	MM = Mitte/Mitte Draht, d.h. Lichte Maschenweite + Drahtstärke
	OR = ohne Randdraht, d.h. offene Endmaschen	MR = mit Randdraht, d.h. geschlossene Endmaschen

AKS-WELLENGITTER



Tafelware blank (Fortsetzung)

Masche	Draht	Abmessung	Material	Ausf.	Gewicht ca./qm	Best.Nr.
50 x 50 mm	LM 4,0 mm	3.000 x 2.000 mm	blanker Stahldraht	OR	4,0 kg	WB 1340
50 x 50 mm	LM 4,0 mm	5.000 x 2.000 mm	blanker Stahldraht	OR	4,0 kg	WB 1323
50 x 50 mm	LM 5,0 mm	2.000 x 1.000 mm	blanker Stahldraht	OR	6,0 kg	WB 1324
50 x 50 mm	LM 5,0 mm	3.000 x 2.000 mm	blanker Stahldraht	OR	6,0 kg	WB 1325
50 x 50 mm	LM 5,0 mm	5.000 x 800 mm	blanker Stahldraht	OR	6,0 kg	WB 1341
50 x 50 mm	LM 5,0 mm	5.000 x 1.000 mm	blanker Stahldraht	OR	6,0 kg	WB 1342
50 x 50 mm	LM 5,0 mm	5.000 x 1.250 mm	blanker Stahldraht	OR	6,0 kg	WB 1343
50 x 50 mm	LM 5,0 mm	5.000 x 1.500 mm	blanker Stahldraht	OR	6,0 kg	WB 1344
50 x 50 mm	LM 5,0 mm	5.000 x 2.000 mm	blanker Stahldraht	OR	6,0 kg	WB 1326

Legende: LM = Lichte Maschenweite MM = Mitte/Mitte Draht, d.h. Lichte Maschenweite + Drahtstärke
 OR = ohne Randdraht, d.h. offene Endmaschen MR = mit Randdraht, d.h. geschlossene Endmaschen