



PIXX®- SCHWALBENABWEHR

Schwalben stehen unter strengem Schutz und Beobachtung, daher müssen am Objekt bestehende Nestbauten in jedem Fall geduldet und geschützt werden! Auch außerhalb der Brut- und Nistzeiten dürfen laut Bundesnaturschutzgesetz (BNatSchG) Schwalbennester niemals zerstört, entfernt oder der Zugang dazu verwehrt werden (z.B. durch Netze)!

Vorbeugend angewandte Schutzmaßnahmen wie im folgenden beschrieben, sind natürlich erlaubt!

Maßnahmen zur Schwalbenabwehr werden im Bereich der Dachtraufe des Objektes direkt im Winkel zwischen Dachüberstand und Hauswand montiert.

Schwalben suchen sich üblicherweise genau diesen Platz aus, um Ihre Nester zu bauen und sorgen damit für die oftmals ungeliebten Verschmutzungen dieser Bereiche!

Der durch **PIXX®-Quattro Schwalbe** angestrebte vorbeugende Schutz im Traufbereich hindert Schwalben allerdings nicht, weiteres Nistmaterial an der Fassade anzubringen, was zu weiteren Verschmutzungen führen kann! In einigen uns bekannten Fällen hatten Schwalben versucht, direkt an der Schutzmaßnahme selbst Nistmaterial anzubringen, was im Einzelfall auch zum erfolgreichen Nestbau geführt hat.

Eine sichere Maßnahme zur vorbeugenden Vermeidung des Nestbaus und weitem Verschmutzungen am Objekt ist einzig und allein die Komplettnetzung des Traufbereichs mit dem **PIXX®-Schwalbenabwehr-Netz**. Allerdings dürfen diese nur rein vorbeugend angebracht werden, in keinem Fall dürfen Schutzmaßnahmen montiert werden, wenn bereits Schwalbennester vorhanden sind!

1. PIXX®- QUATTRO SCHWALBE



PIXX®- Quattro Schwalbe ist aus rostfreiem Edelstahl, Werkstoff-Nr. 1.4301 hergestellt. Die nach vorne gebogenen V-förmigen Spitzen (Spikes \varnothing 1,6 mm) sind alle 25 mm auf eine 17,5 mm breite Edelstahlleiste aufgeschweißt. An der Leiste sind 10 Löcher \varnothing 4 mm zur Befestigung an der Hauswand angebracht. Die lichte Weite der Spikes von Spitze zu Spitze beträgt abwechselnd 85 bzw. 110 mm. Die Spikelänge ist 105 mm.


PIXX® - Quattro Schwalbe wird direkt an die Hauswand, unterhalb der Dachtraufe geklebt bzw. verschraubt. Bei Dämmstoff-isolierten Hauswänden empfehlen wir den Einsatz von speziellen Dämmstoffdübeln.

Art-Nr. PI3116

PIXX®- Kleber & PIXX®- Primer

PIXX®- Hybrid-Kleber 007, zum Verkleben von Spikes	Art-Nr. PI3417
PIXX®- Primer S, zur Vorbehandlung bei mineralischen Untergründen	Art-Nr. PI3445
PIXX®- Primer MK, zur Vorbehandlung bei metallischen und Kunststoff-Untergründen	Art-Nr. PI3446
PIXX®- Soft-Reiniger, zur Vorbehandlung von Untergründen	Art-Nr. PI3447

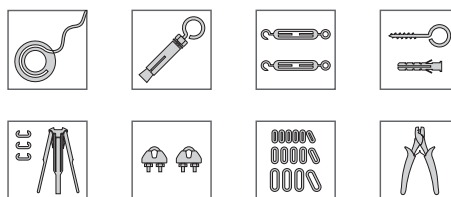

2. PIXX® - SCHWALBENABWEHR-NETZ



Das Schwalbenabwehr-Netz schützt im Traufbereich die vor Witterung geschützten Stellen vor dem Nestbau der Schwalben an der Hauswand. Verunreinigungen der Hauswand werden durch diese Vernetzung wirksam und dauerhaft unterbunden.

Das Gitter oder Netz wird an der Traufkante direkt unterhalb der Dachrinne mittels einem in Ringschrauben geführten Rahmenseil zur Hauswand hin verspannt. Ringklammern verbinden das Netz mit dem Rahmenseil, gespannt wird dieses mit Spannschlössern. Wichtig bei der Montage dieses Netzes ist, dass das Netz stramm gespannt wird und sich keine „Schlupflöcher“ für die Schwalben bieten.

Zur Schwalbenabwehr im Traufbereich geeignet sind Gitter und Netze mit einer Maschenweite von 20 mm und kleiner. So können entweder langlebige Edelstahlgitter (siehe Produktblatt PIXX-Drahtgitter) in der Maschenweite 20x20 mm, 16x16 mm oder 10x10 mm verarbeitet werden oder Kunststoffnetze (siehe Produktblatt PIXX-Perlondrahtnetze oder PIXX-Polypropylenetze) in der Maschenweite 20x20 mm.



PIXX® - Zubehör für Gitter & Netze

Das dazu benötigte Zubehör (Edelstahlseile, Ösenbolzen, Spannschlösser, Ringschrauben + Dübel, Ringklammern, Drahtseilklemmen, Klemmhülsen und die entsprechenden Zangen dazu) entnehmen Sie bitte unserer Preisliste, bzw. den jeweiligen Produktblättern!

PIXX[®] - SCHWALBENABWEHR HINWEISE



Schwalben stehen unter strengem Schutz und Beobachtung, daher müssen am Objekt bestehende Nestbauten in jedem Fall geduldet und geschützt werden! Auch außerhalb der Brut- und Nistzeiten dürfen laut Bundesnaturschutzgesetz (BNatSchG) Schwalbennester niemals zerstört, entfernt oder der Zugang dazu verwehrt werden (z.B. durch Netze)!

Vorbeugend angewandte Schutzmaßnahmen wie im folgenden beschrieben, sind natürlich erlaubt!

Maßnahmen zur Schwalbenabwehr werden im Bereich der Dachtraufe des Objektes direkt im Winkel zwischen Dachüberstand und Hauswand montiert.

Schwalben suchen sich üblicherweise genau diesen Platz aus, um Ihre Nester zu bauen und sorgen damit für die oftmals ungeliebten Verschmutzungen dieser Bereiche!

Der durch **PIXX[®]-Quattro Schwalbe** angestrebte vorbeugende Schutz im Traufbereich hindert Schwalben allerdings nicht, weiteres Nistmaterial an der Fassade anzubringen, was zu weiteren Verschmutzungen führen kann! In einigen uns bekannten Fällen hatten Schwalben versucht, direkt an der Schutzmaßnahme selbst Nistmaterial anzubringen, was im Einzelfall auch zum erfolgreichen Nestbau geführt hat.

Eine sichere Maßnahme zur vorbeugenden Vermeidung des Nestbaus und weitem Verschmutzungen am Objekt ist einzig und allein die Komplettnetzung des Traufbereichs mit dem **PIXX[®]-Schwalbenabwehr-Netz**. Allerdings dürfen diese nur rein vorbeugend angebracht werden, in keinem Fall dürfen Schutzmaßnahmen montiert werden, wenn bereits Schwalbennester vorhanden sind!