

Marderabwehr · Marderabwehrgürtel · PI3601

www.aks-schulz.de · 17.06.2026

www.aks-schulz.de/marderabwehr-PI3601-marderguertel.html

⊙ Marder- und Katzenabwehrgürtel

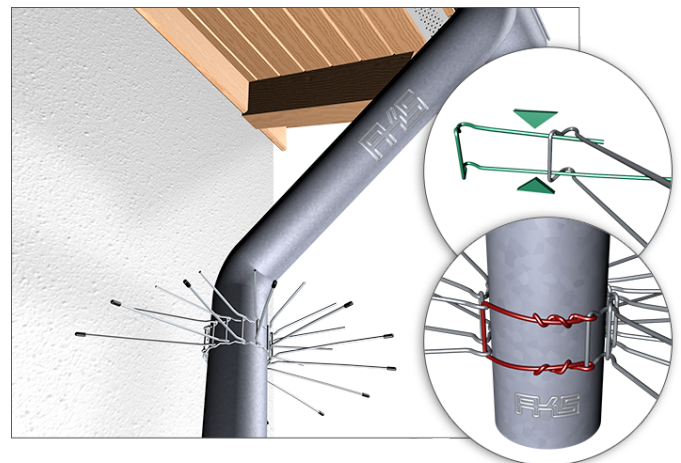

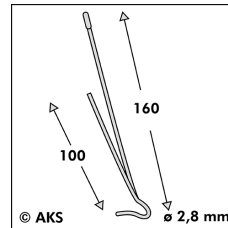
Der Marder- und Katzenabwehrgürtel ist aus verzinktem Stahldraht gefertigt und eignet sich bestens zur Montage an verzinkten Fallrohren. Somit kann das Aufsteigen von Mardern (am Fallrohr entlang) auf das Dach unterbunden werden.

Der Marder- und Katzenabwehrgürtel ist insgesamt ca. 68 cm lang, wodurch er auch an Bäumen verwendet werden kann, um das Aufsteigen von Katzen an Bäumen (um an brütende Vogel zu kommen) zu verhindern. Mit einer Liefereinheit können max. 2 Fallrohre DN 100 geschützt werden.

Zur Montage:

Vor dem Zusammenbau auf die langen Schenkel der Drahtelemente die beiliegenden Schutzkappen aufstecken. Beide Schenkel leicht zusammendrücken und in die Rückseite des nächsten Elements einstecken (siehe Abbildung). Alle Elemente zusammensetzen bis der gewünschte Umfang erreicht ist. Zuletzt mit der U-förmigen Verbindung den Gürtel bei der Montage an Bäumen verbinden, dazu die Enden dieser Verbindung umbiegen.

Bei der Montage am Fallrohr ist zu beachten, dass die 360°-Montage wie an Bäumen nicht möglich ist und die Enden mit einem Bindendraht oder ähnlichem zusammengerödelt werden sollten (siehe Abbildung, rot gekennzeichnet, nicht im Lieferumfang enthalten). Den Marder- und Katzenabwehrgürtel mit den längeren Schenkeln nach unten zeigend montieren. Die Montagehöhe sollte oberhalb von 2,50 m sein, so daß keine Verletzungsfahr besteht! Den korrekten Sitz des Abwehrgürtels bitte regelmäßig überprüfen!



Artikel-Nr.	PI3601
Länge x Breite x Höhe	ca. 680 x 40 x 160 mm
Spikereihen	30 Stück
Abstand Spike / Spike	20 mm
Spike Durchmesser	2,8 mm
Spike Material	Stahldraht verzinkt
Basis Breite	40 mm
Verpackung	einzel, Liefereinheit: 30 Einzelelemente